



Sveriges statsskuld

31 augusti 2023

STATSSKULD

	Förändring från föregående månad	Utestående belopp, kr
A. Nominellt belopp, inkl. förvaltningstillgångar	-29 344 131 343	907 272 030 374
Upplupen inflationskompensation (uppräkningsbelopp)	2 600 541 549	56 301 047 331
Valutakurseffekter	1 003 964 952	2 397 013 039
B. Nominellt uppräknat belopp till aktuell valutakurs inkl. förvaltningstillgångar	-25 739 624 843	965 970 090 744
Förvaltningstillgångar, aktuell valutakurs	-9 087 136 661	8 270 739 026
Officiellt mått på statens bruttoskuld:		
C. STATSSKULD	-34 826 761 504	974 240 829 770

STATENS SKULD INKL. VIDAREUTLÅNING OCH FÖRVALTNINGSTILLGÅNGAR

	Förändring från föregående månad	Utestående belopp, kr
Vidareutlåning	-63 403 336	-2 090 512 902
Förvaltningstillgångar	9 087 136 661	-8 270 739 026
D. Statens skuld inklusive vidareutlåning och förvaltningstillgångar	-25 803 028 178	963 879 577 842

Statsskulden beräknas som värdet av utestående skuldinstrument, i huvudsak obligationer och statsskuldväxlar, vid rapporteringstidpunkten beräknat enligt fastlagda principer; se nedan. Inom ramen för skuldförvaltningen finns också vissa tillgångar. Det är medel som tillfälligt placeras på penningmarknaden till dess de används för att betala utgifter i statsbudgeten eller förfallande lån. Tillgångarna innebär att den reella skulden är mindre än summan av utestående skuldinstrument. I denna rapport presenteras både skulder och tillgångar eftersom vår ambition är att uppnå en rättvisande och transparent redovisning av statens skuldsättning.

Nominellt belopp (under A ovan) avser summan av de belopp som Riksgälden åtar sig att betala när ett skuldinstrument förfaller respektive erhåller vid förfall om det är frågan om en tillgång. Beloppet redovisas i kronor till valutakursen vid upplåningstillfället. Nästa steg i beräkningen av statsskulden (under B ovan) är att redovisa de nominella beloppen till aktuell valutakurs och lägga till upplupen inflationskompensation avseende utestående reala statsobligationer (Uppräknat belopp). Dessa mått visar statens skuld när hänsyn tas till de tillgångar som hanteras inom skuldförvaltningen.

Det officiella måttet på statsskulden (under C ovan) är definierat utifrån principer fastlagda på EU-nivå. Det redovisar statens bruttoskuld, utan hänsyn till tillgångar. För att ta fram det måttet adderas finansiella förvaltningstillgångar till måttet B.

Riksgälden redovisar även "Statens skulder inklusive vidareutlåning och förvaltningstillgångar" (under D ovan). Här inkluderas inte bara förvaltningstillgångar utan även vissa andra finansiella tillgångar, nämligen vidareutlåning till Riksbanken och utländska stater. Detta mått används i styrningen av statsskulden enligt riktlinjer som beslutas av regeringen och i vår interna riskhantering. Vidareutlåning utgör en fordran för staten, men är inte på samma sätt som tillgångar i penningmarknaden tillgänglig för betalning av statens utgifter.

Skulder redovisas med positivt tecken samt tillgångar med negativt. Förändring avser förändring av det nominella beloppet från föregående månad. Redovisningen är baserad på affärsdag. Notera dock att utgivnings- och förfallodag avser likviddag.

KAPITALMARKNAD

Statsobligationer

Obligation	Utgivningsdag	Löptid	Duration		Förändring	Nominellt belopp, kr
SGB 1057 1.5% 13 Nov 23	2012-10-22	0,2	0,2		0	103 135 000 000
SGB 1058 2.5% 12 May 25	2014-02-03	1,7	1,7		0	81 626 000 000
SGB 1059 1.0% 12 Nov 26	2015-05-22	3,2	3,1		0	83 914 000 000
SGB 1060 0.75% 12 May 28	2017-01-27	4,7	4,6		0	71 513 000 000
SGB 1061 0.75% 12 Nov 29	2018-06-01	6,2	6,0		0	68 339 000 000
SGB 1062 0.125% 12 May 31	2020-03-27	7,7	7,6		1 000 000 000	54 140 000 000
SGB 1056 2.25% 1 Jun 32	2012-03-20	8,8	8,0		0	50 564 000 000
SGB 1065 1,75% 11 Nov 33	2022-05-06	10,2	9,2		4 000 000 000	36 750 000 000
SGB 1053 3.5% 30 Mar 39	2009-03-30	15,6	12,3		0	43 213 450 000
SGB 1063 0.5% 24 Nov 45	2020-11-24	22,2	20,6		0	17 472 000 000
SGB 1064 1,375% 23 Jun 71	2021-06-23	47,8	30,5		0	10 000 000 000
		6,4	5,3		5 000 000 000	620 666 450 000

Reala statsobligationer

Obligation	Utgivningsdag	Löptid	Duration	Inflationskompensation	Inkl. inflationskomp.	Förändring	Nominellt belopp, kr
SGB IL 3109 1.0% 1 Jun 25	2014-02-11	1,8	1,7	10 440 846 035	46 368 846 035	0	35 928 000 000
SGB IL 3112 0.125% 1 Jun 26	2016-02-15	2,8	2,7	9 682 625 861	42 790 625 861	0	33 108 000 000
SGB IL 3113 0.125% 1 Dec 27	2017-02-06	4,3	4,2	7 066 281 446	32 782 281 446	250 000 000	25 716 000 000
SGB IL 3103 3.5% 1 Dec 28	1998-06-26	5,3	4,8	654 459	1 654 459	0	1 000 000
SGB IL 3104 3.5% 1 Dec 28	1999-04-22	5,3	4,8	16 315 652 097	44 311 942 097	0	27 996 290 000
SGB IL 3114 0.125% 1 Jun 30	2020-02-10	6,8	6,7	4 253 601 106	24 944 601 106	250 000 000	20 691 000 000
SGB IL 3111 0.125% 1 Jun 32	2015-04-30	8,8	8,7	7 334 711 353	31 388 211 353	250 000 000	24 053 500 000
SGB IL 3115 0.125% 1 Jun 39	2021-09-06	15,8	15,6	1 206 674 974	7 623 174 974	250 000 000	6 416 500 000
		5,0	4,7	56 301 047 331	230 211 337 331	1 000 000 000	173 910 290 000

Gröna obligationer

Obligation	Utgivningsdag	Löptid	Duration		Förändring	Nominellt belopp, kr
EUB G SEK 0.125% 9 Sep 30	2020-09-09	7,0	7,0		0	20 000 000 000
		7,0	7,0		0	20 000 000 000

Publika obligationer i utländsk valuta

Obligation	Utgivningsdag	Löptid	Duration	Utländsk valuta	Aktuell valutakurs	Förändring	Nominellt belopp, kr
ESB EUR 9.405% 28 Dec 26	1996-04-09	3,3	2,9	33 205 918	394 704 592	0	295 090 240
		3,3	2,9		394 704 592	0	295 090 240

Privatplaceringar i utländsk valuta m.m.

Instrument	Löptid	Duration	Utländsk valuta	Aktuell valutakurs inkl. infl. kompensation	Förändring	Nominellt belopp, kr

Summa: Kapitalmarknad

6 000 000 000

814 871 830 240

PENNINGMARKNAD

Statsskuldväxlar

Statsskuldväxel	Utgivningsdag	Löptid	Duration	Förändring	Nominellt belopp, kr
STB 16 Aug 23	2023-05-05	-	-	-22 500 000 000	0
STB 20 Sep 23	2023-03-24	0,1	0,0	0	17 500 000 000
STB 18 Oct 23	2023-07-07	0,1	0,1	0	7 500 000 000
STB 15 Nov 23	2023-08-11	0,2	0,2	12 500 000 000	12 500 000 000
STB 20 Dec 23	2023-03-24	0,3	0,3	0	5 000 000 000
STB 20 Mar 24	2023-03-10	0,6	0,6	0	10 000 000 000
STB 19 Jun 24	2023-06-02	0,8	0,8	0	5 000 000 000
		0,3	0,3	-10 000 000 000	57 500 000 000

Likviditetsförvaltningsinstrument

Instrument	Bruttoskuld, kr	Förändring	Nominellt belopp, kr
Bankkonton, utländsk valuta	52 470 580	-240 670 085	48 203 573
Banklån mm	28 379 000 000	4 418 000 000	28 379 000 000
Banklån, konton mm	28 431 470 580	4 177 329 915	28 427 203 573
Commercial paper, utländsk valuta	0	-28 964 287 758	0
Commercial paper, utländsk valuta	0	-28 964 287 758	0
Repor, Reala statsobligationer	74 354 971	880 551 990	-916 914 337
Repor, Statsobligationer	13 479 478 542	-8 453 378 928	11 474 613 124
Repor, Statsskuldväxlar	1 186 652 090	7 661 237 713	-246 994 006
Repor, svenska statspapper	14 740 485 603	88 410 775	10 310 704 781
	43 171 956 183	-24 698 547 068	38 737 908 354

Säkerheter

Instrument	Bruttoskuld, kr	Förändring	Nominellt belopp, kr
Credit Support Annex till ISDA, SEK	0	-745 700 000	-1 224 100 000
Credit Support Annex till ISDA, utländsk valuta	0	126 597 054	-804 126 721
Marginalsäkerheter, Futures	0	5 437 943	-80 148 817
Säkerheter under central motpartsclearing	0	-31 919 272	-1 728 315 660
	0	-645 584 275	-3 836 691 197

Summa: Penningmarknad

-35 344 131 343 92 401 217 156

ALLA MARKNADER INKL. FÖRVALTNINGSTILLGÅNGAR

Förändring Nominellt belopp

Summa nominella belopp. Under A på sidan 1.

-29 344 131 343 907 272 030 374

APPENDIX

Olika skuldslag, inklusive vidareutlåning och förvaltningstillgångar

Skuldslag	Nominellt belopp	Aktuell valutakurs och uppräkningsbelopp	Löptid	Duration	Andel
Nominell kronskuld	650 482 522 822	650 482 522 822	5,61	5,19	67,5
Real kronskuld	173 910 290 000	230 211 337 331	4,96	4,73	23,9
Valutaskuld	80 788 704 650	83 185 717 689	-2,98	0,13	8,6
	905 181 517 472	963 879 577 842	5,49	4,62	100,0

Nominell kronskuld, inklusive förvaltningstillgångar

Instrument	Nominellt belopp, kr
Statsobligationer	620 666 450 000
Statsskuldväxlar	57 500 000 000
Likviditetsförvaltning	38 689 704 781
Gröna obligationer	20 000 000 000
Säkerheter	-2 952 415 660
Valutaterminer, SEK	-83 421 216 300
	650 482 522 822

Real kronskuld

Instrument	Nominellt belopp, kr	Inflationskompensation, kr	Real kronskuld, kr
Reala statsobligationer	173 910 290 000	56 301 047 331	230 211 337 331
	173 910 290 000	56 301 047 331	230 211 337 331

Valutaskuld, inkl. vidareutlåning och penningmarknadstillgångar

Instrument	Nominellt belopp, kr	Valutakurseffekter, kr	Valutaskuld, kr
Valutaterminer, SEK	83 421 216 300	2 151 149 413	85 572 365 712
Publika obligationer, utländsk valuta	295 090 240	99 614 352	394 704 592
Övriga valutaskulder	-1 017 023	146 249 274	145 232 251
Likviditetsförvaltning	48 203 573	0	48 203 573
Säkerheter	-884 275 538	-0	-884 275 538
Vidareutlåning	-2 090 512 902	-0	-2 090 512 902
	80 788 704 650	2 397 013 039	83 185 717 689

Valutaskuld exklusive vidareutlåning	82 879 217 552	2 397 013 039	85 276 230 591
--------------------------------------	----------------	---------------	----------------

Swappar, nominellt belopp

Förfalloår	Ränteswappar i kronor, kr	Ränteswappar mellan kronor och utländska valutor, kr	Ränteswappar totalt, kr
2023	5 150 000 000	750 000 000	5 900 000 000
2024	9 550 000 000	2 500 000 000	12 050 000 000
2025	11 650 000 000	0	11 650 000 000
2026	3 465 000 000	0	3 465 000 000
2027	1 200 000 000	0	1 200 000 000
2028	700 000 000	0	700 000 000
2029	1 000 000 000	0	1 000 000 000
2030	200 000 000	0	200 000 000
2032	1 850 000 000	0	1 850 000 000
	34 765 000 000	3 250 000 000	38 015 000 000

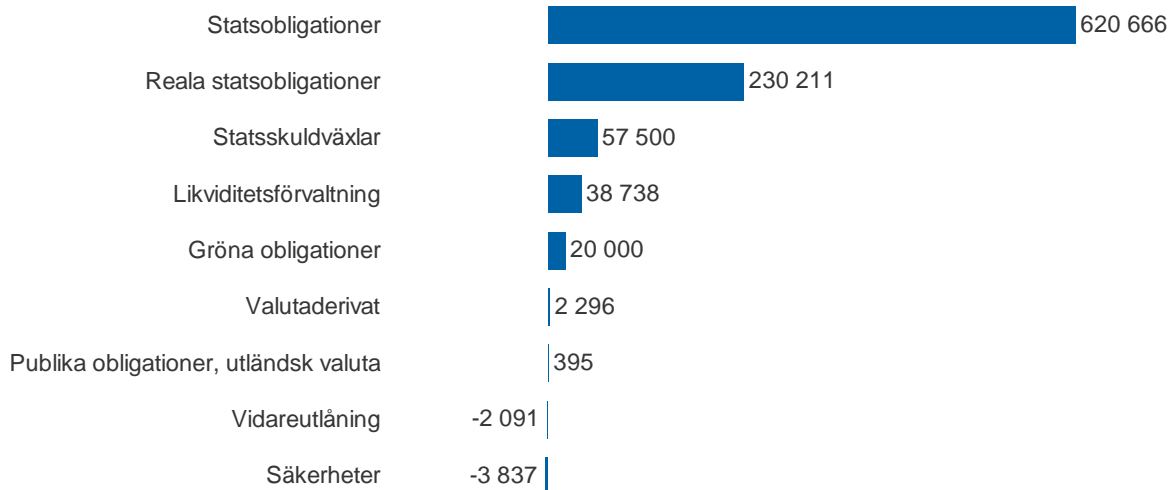
Skulder och tillgångar i likviditetsförvaltning och betalning av säkerheter

Instrument	Nominellt belopp	Bruttoskuld	Tillgångar	Aktuell valutakurs
Banklån, konton mm	28 427 203 573	28 431 470 580	-4 267 007	-4 267 007
Credit Support Annex till ISDA	-2 028 226 721	0	-2 028 226 721	-2 028 226 721
Marginalsäkerheter, Futures	-80 148 817	0	-80 148 817	-80 148 817
Repor, svenska statspapper	10 310 704 781	14 740 485 603	-4 429 780 822	-4 429 780 822
Säkerheter under central motpartsclearing	-1 728 315 660	0	-1 728 315 660	-1 728 315 660
	34 901 217 156	43 171 956 183	-8 270 739 026	-8 270 739 026

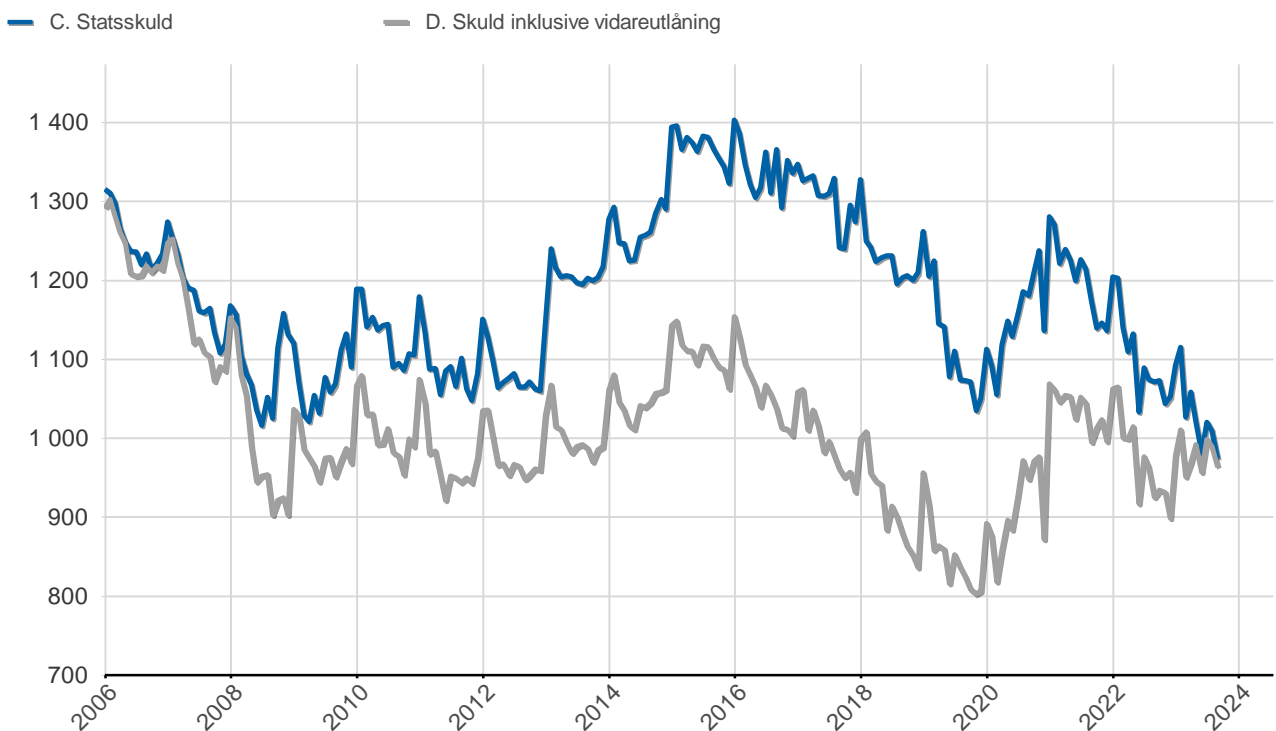
Översikt av statens skuld, mnkr

	A. Nominellt belopp	B. Aktuella valutakurser	Andel %	Löptid år	Duration år	C. Stats-skuld	D. Inkl. vidareutlåning	Andel %	D. Marknads-värde
Statsobligationer	620 666	620 666	64,3	6,4	5,3	620 666	620 666	64,4	582 553
Reala statsobligationer	173 910	230 211	23,8	5,0	4,7	230 211	230 211	23,9	229 065
Publika obligationer, utländsk valuta	295	395	0,0	3,3	2,9	395	395	0,0	496
Gröna obligationer	20 000	20 000	2,1	7,0	7,0	20 000	20 000	2,1	16 781
Kapitalmarknad	814 872	871 272	90,2	6,1	5,2	871 272	871 272	90,4	828 896
Statsskuldväxlar	57 500	57 500	6,0	0,3	0,3	57 500	57 500	6,0	56 932
Likviditetsförvaltning	38 738	38 738	4,0	0,0	0,0	43 172	38 738	4,0	38 738
Säkerheter	-3 837	-3 837	-0,4	0,0	0,0	0	-3 837	-0,4	-3 723
Penningmarknad	92 401	92 401	9,6	0,2	0,2	100 672	92 401	9,6	91 946
Räntederivat	0	0	0,0	-	-48,6	0	0	0,0	1 280
Valutaderivat	-1	2 296	0,2	-	-0,2	2 296	2 296	0,2	2 344
Derivatmarknad	-1	2 296	0,2	-	-17,3	2 296	2 296	0,2	3 624
Vidareutlåning	0	0	0,0	-	-	0	-2 091	-0,2	-2 098
Vidareutlåning	0	0	0,0	-	-	0	-2 091	-0,2	-2 098
	907 272	965 970	100,0	5,5	4,6	974 241	963 880	100,0	922 368

D. Statens skuld inkl. vidareutlåning och förvaltningstillgångar, mnkr

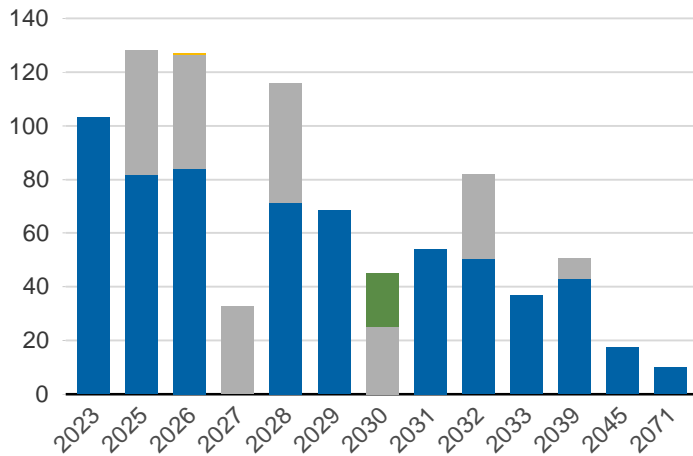


Statsskuld och Statens skuld inkl. vidareutlåning och förvaltningstillgångar, mdkr



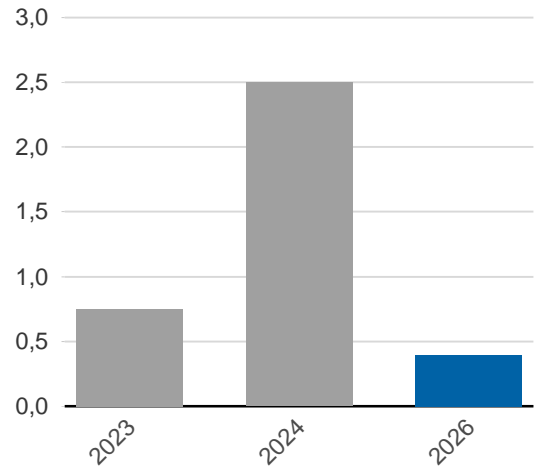
Kapitalmarknadsförfall, uppräknade belopp till aktuella valutakurser, mdkr

Statsobligationer
Reala statsobligationer
Obligationer, utländsk valuta
Gröna obligationer

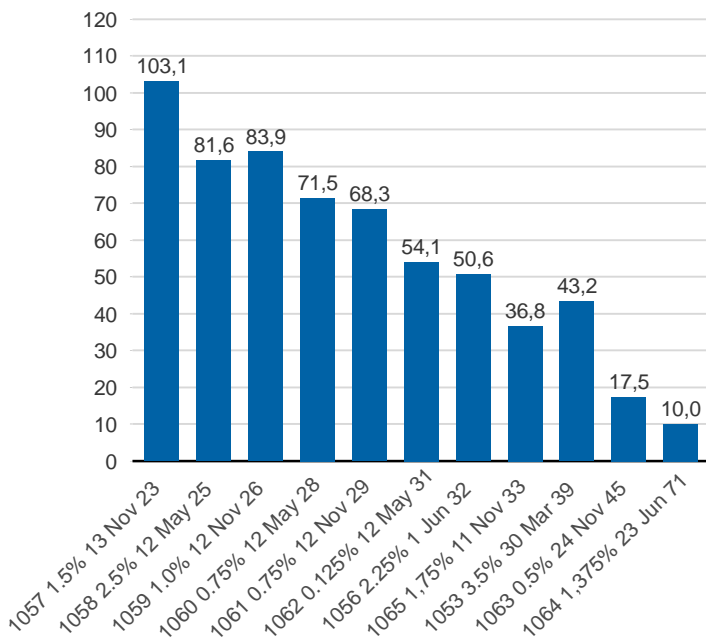


Valutaskuld på kapitalmarknaden inklusive swappar, aktuell valutakurs, mdkr

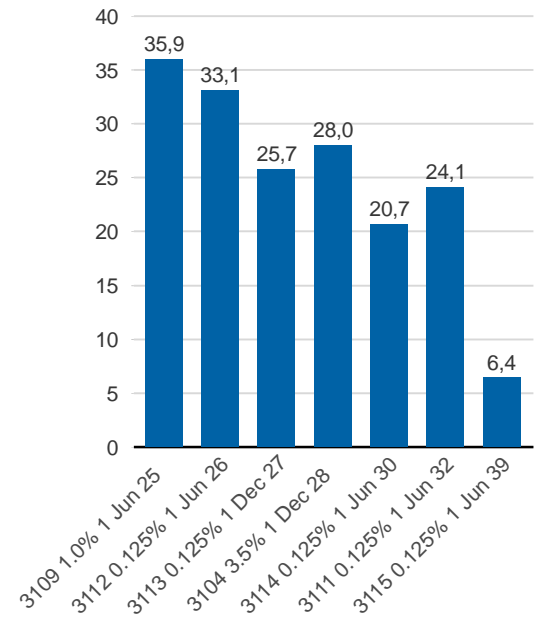
Ränteswappar mellan SEK och utländska valutor
Obligationer i utländsk valuta



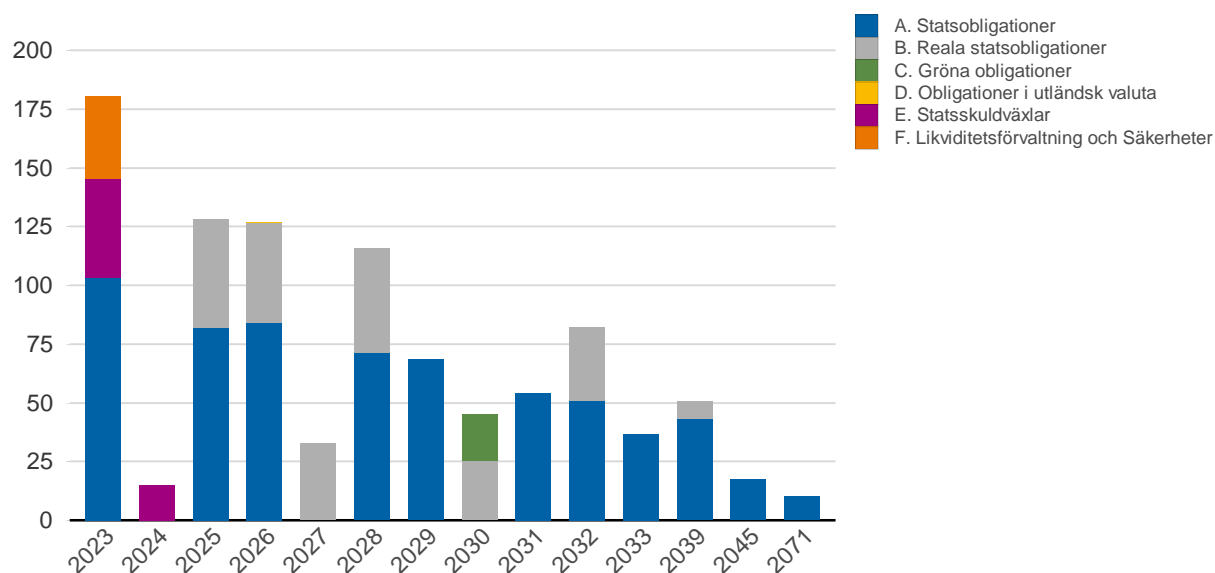
Statsobligationer, nominellt, mdkr



Reala statsobligationer, nominellt, mdkr



Förfalloprofil för hela skulden, aktuell valutakurs inkl. förvaltningstillgångar, mdkr



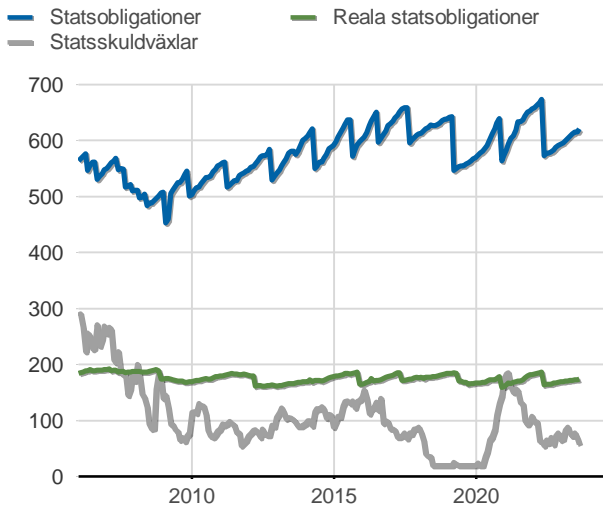
Publ. obligationer i euro och dollar, aktuell valutakurs, mdkr

Publ. obligationer i euro och dollar, md i resp. valuta

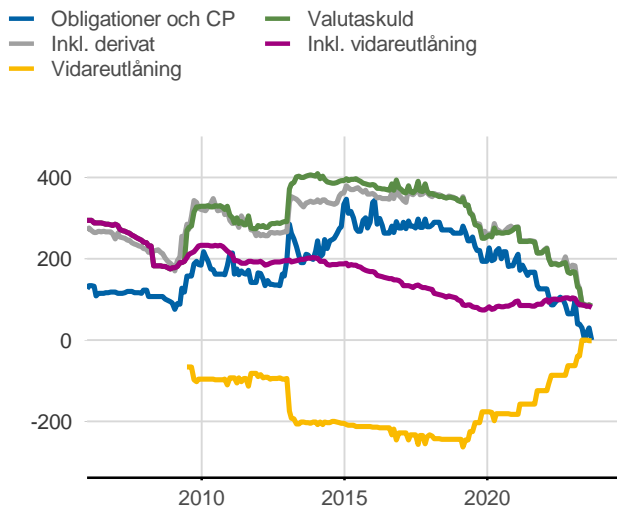
Vidareutlåning

Mottagare	EUR	SDR	USD	Nominellt belopp	Aktuell valutakurs
Vidareutlåning till Riksbanken, IMF	0	143 580 000	0	2 090 512 902	2 090 512 902
	0	143 580 000	0	2 090 512 902	2 090 512 902

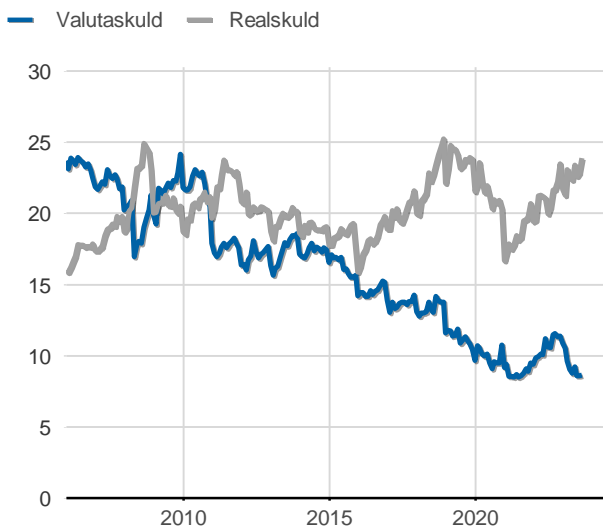
Statsobligationer, reaala statsobligationer och statsskuldväxlar, nominella belopp, mdkr



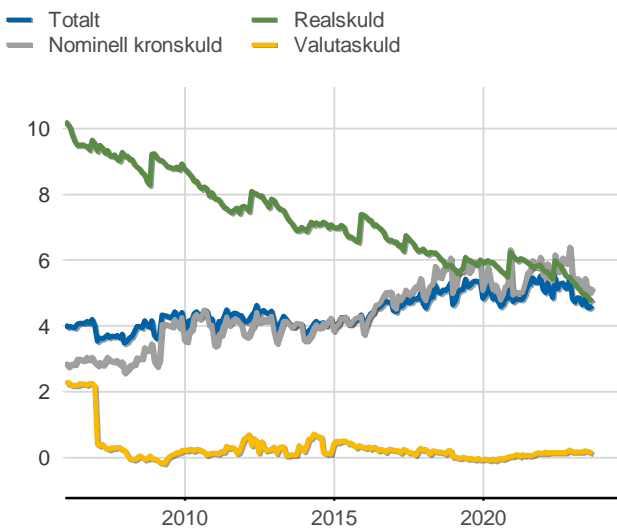
Valutaskuld inkl. vidareutlåning uppdelat på instrument, nominella belopp, mdkr



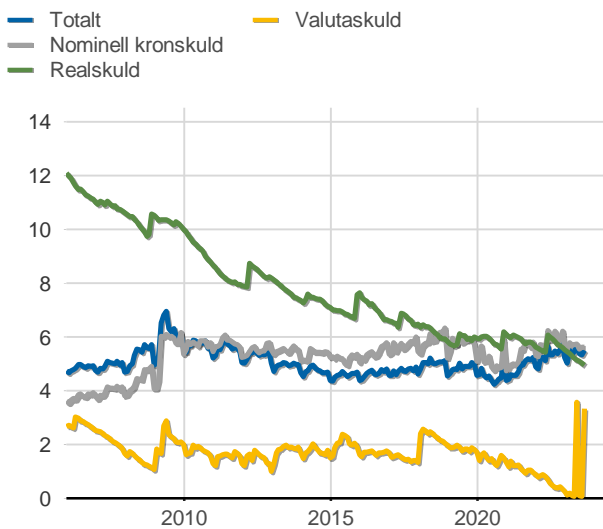
Skuldandelar, inklusive vidareutlåning, procent



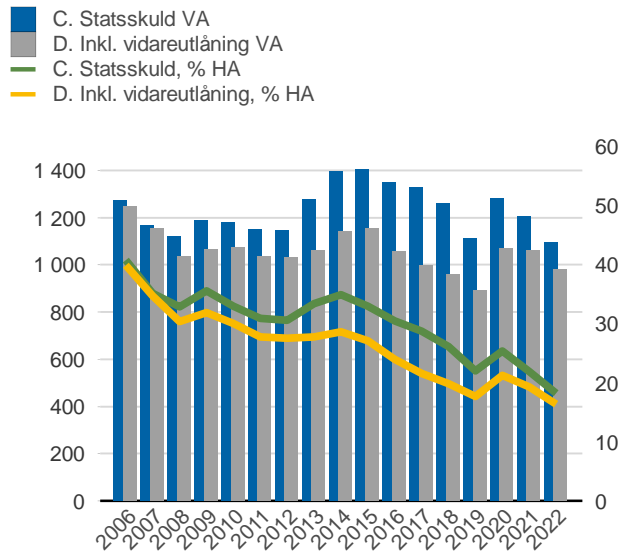
Duration för den totala skulden och respektive skuldslag, inkl. vidareutlåning, år



Återstående löptid till förfall, exklusive vidareutlåning, år



Statsskuld resp. Statens skuld inkl. vidareutlåning, mdkr och procent av BNP



Anm: Återstående löptid för valutaskulden avser endast obligationer och commercial paper.

Finansiering av statens skuld, inklusive och exklusive finansiering av vidareutlåning, nominellt belopp, kr						
Valuta	Instrument	Nominellt belopp	Procent	Exklusive vidareutlåning	Procent	Vidareutlåning
Kronor	Statsobligationer	620 666 450 000	68,4	620 666 450 000	68,6	0
	Reala statsobligationer	173 909 290 000	19,2	173 909 290 000	19,2	0
	Statsskuldväxlar	57 500 000 000	6,3	57 500 000 000	6,4	0
	Likviditetsförvaltning	38 689 704 781	4,3	38 689 704 781	4,3	0
	Gröna obligationer	20 000 000 000	2,2	20 000 000 000	2,2	0
	Övriga kapitalmarknadsskulder	1 000 000	0,0	1 000 000	0,0	0
	Säkerheter	-2 952 415 660	-0,3	-2 952 415 660	-0,3	0
		907 814 029 121	100,1	907 814 029 121	100,3	0
Utländsk valuta	Likviditetsförvaltning	48 203 573	0,0	48 203 573	0,0	0
	Obligationer i utländsk valuta	295 090 240	0,0	295 090 240	0,0	0
	Säkerheter	-884 275 538	-0,1	-884 275 538	-0,1	0
	Vidareutlåning	0	0,0	-2 090 512 902	-0,2	2 090 512 902
		-540 981 725	-0,1	-2 631 494 627	-0,3	2 090 512 902
	907 273 047 396	100,0	905 182 534 495	100,0	2 090 512 902	

Statsobligationer, reala statsobligationer, obligationer i utländsk valuta och statsskuldsväxlar											
Instrument	Obligationer	Serie	Valuta	ISIN-nummer	ISIN US 144A	Kupong-ränta	Utgivningsdag	Förfallodag	Ursprunglig löptid	Volym resp. valuta	
Statsobligationer	SGB 1057 1.5% 13 Nov 23	1057	SEK	SE0004869071	-	1,5	2012-10-22	2023-11-13	11,1	103 135 000 000	
	SGB 1058 2.5% 12 May 25	1058	SEK	SE0005676608	-	2,5	2014-02-03	2025-05-12	11,3	81 626 000 000	
	SGB 1059 1.0% 12 Nov 26	1059	SEK	SE0007125927	-	1	2015-05-22	2026-11-12	11,5	83 914 000 000	
	SGB 1060 0.75% 12 May 28	1060	SEK	SE0009496367	-	0,75	2017-01-27	2028-05-12	11,3	71 513 000 000	
	SGB 1061 0.75% 12 Nov 29	1061	SEK	SE0011281922	-	0,75	2018-06-01	2029-11-12	11,5	68 339 000 000	
	SGB 1062 0.125% 12 May 31	1062	SEK	SE0013935319	-	0,125	2020-03-27	2031-05-12	11,1	54 140 000 000	
	SGB 1056 2.25% 1 Jun 32	1056	SEK	SE0004517290	-	2,25	2012-03-20	2032-06-01	20,2	50 564 000 000	
	SGB 1065 1.75% 11 Nov 33	1065	SEK	SE0017830730	-	1,75	2022-05-06	2033-11-11	11,5	36 750 000 000	
	SGB 1053 3.5% 30 Mar 39	1053	SEK	SE0002829192	-	3,5	2009-03-30	2039-03-30	30,0	43 213 450 000	
	SGB 1063 0.5% 24 Nov 45	1063	SEK	SE0015193313	-	0,5	2020-11-24	2045-11-24	25,0	17 472 000 000	
	SGB 1064 1.375% 23 Jun 71	1064	SEK	SE0016102115	-	1,375	2021-06-23	2071-06-23	50,0	10 000 000 000	
	Reala statsobligationer	SGB IL 3109 1.0% 1 Jun 25	3109	SEK	SE0005703550	-	1	2014-02-11	2025-06-01	11,3	35 928 000 000
		SGB IL 3112 0.125% 1 Jun 26	3112	SEK	SE0008014062	-	0,125	2016-02-15	2026-06-01	10,3	33 108 000 000
		SGB IL 3113 0.125% 1 Dec 27	3113	SEK	SE0009548704	-	0,125	2017-02-06	2027-12-01	10,8	25 716 000 000
		SGB IL 3103 3.5% 1 Dec 28	3103	SEK	SE0000479453	-	3,5	1998-06-26	2028-12-01	30,5	1 000 000
		SGB IL 3104 3.5% 1 Dec 28	3104	SEK	SE0000556599	-	3,5	1999-04-22	2028-12-01	29,6	27 996 290 000
		SGB IL 3114 0.125% 1 Jun 30	3114	SEK	SE0013748258	-	0,125	2020-02-10	2030-06-01	10,3	20 691 000 000
SGB IL 3111 0.125% 1 Jun 32		3111	SEK	SE0007045745	-	0,125	2015-04-30	2032-06-01	17,1	24 053 500 000	
SGB IL 3115 0.125% 1 Jun 39		3115	SEK	SE0016786560	-	0,125	2021-09-06	2039-06-01	17,7	6 416 500 000	
Publika obligationer... Statsskuldsväxlar	ESB EUR 9.405% 28 Dec 26		EUR	ES0273315038	-	9,405	1996-04-09	2026-12-28	30,7	33 205 918	
	STB 20 Sep 23		SEK	SE0020050482	-	ZC	2023-03-24	2023-09-20	0,5	17 500 000 000	
	STB 18 Oct 23		SEK	SE0020541258	-	ZC	2023-07-07	2023-10-18	0,3	7 500 000 000	
	STB 15 Nov 23		SEK	SE0020678555	-	ZC	2023-08-11	2023-11-15	0,3	12 500 000 000	
	STB 20 Dec 23		SEK	SE0020050490	-	ZC	2023-03-24	2023-12-20	0,7	5 000 000 000	
	STB 20 Mar 24		SEK	SE0019913583	-	ZC	2023-03-10	2024-03-20	1,0	10 000 000 000	
	STB 19 Jun 24		SEK	SE0020355600	-	ZC	2023-06-02	2024-06-19	1,0	5 000 000 000	
Gröna obligationer	EUB G SEK 0.125% 9 Sep 30		SEK	XS2226974504	XS2226974413	0,125	2020-09-09	2030-09-09	10,0	20 000 000 000	

SKULDANDELAR OCH LÖPTIDER SOM DE MÄTS I STYRNINGEN AV FÖRVALTNINGEN

Regeringen beslutar om riktvärden för statsskuldens löptid och fördelningen mellan skuldslagen Nominell kronskuld, Real kronskuld och Valutaskuld.

Det skuldmått som används vid riskstyrningen är statens uppräknade skuldbelopp till aktuell valutakurs inklusive fordringar i vidareutlåning och förvaltningstillgångar. Positioner som tas i derivat för att aktivt ändra exponeringen i skulden ingår inte i beräkningarna. Derivattransaktioner som påverkar fördelningen mellan skuldslagen ingår däremot.

Löptiden mäts med duration (Macaulay). Tabellen visar det skuldmått som används i riskstyrningen som ett månadsgenomsnitt.

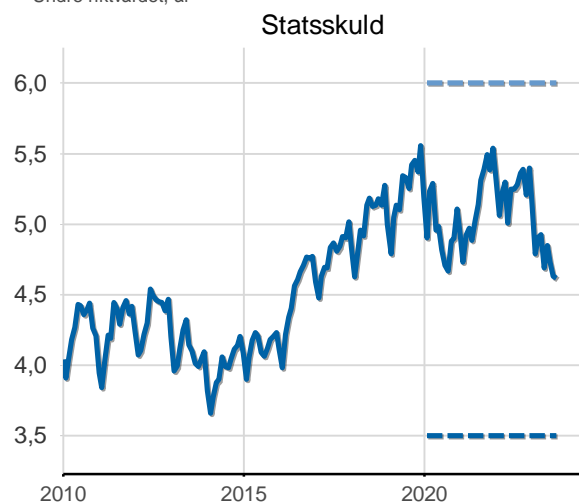
Andelar och löptid (duration) i Riksgäldens riskstyrning

	Skuldmått riskstyrning	Andelar månadsgenomsnitt	Duration månadsgenomsnitt
Nominell kronskuld	638 341 587 908	66,4	5,27
Real kronskuld	228 551 836 829	23,8	4,76
Valutaskuld	94 688 771 706	9,8	0,14
	961 582 196 443	100,0	4,62

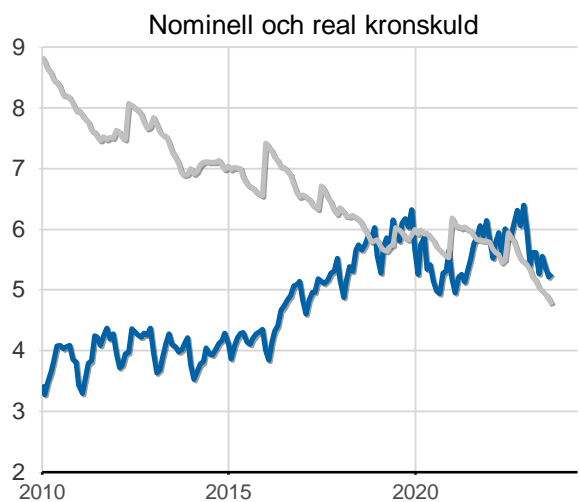
Löptid (duration), år, månadsgenomsnitt

Riktvärdet för löptiden (duration) är fr.o.m. 2020: Statsskuld, inom intervallet: 3,5-6 år

— Statsskuld, år
— Övre riktvärdet, år
— Undre riktvärdet, år



— Nominell kronskuld, år
— Realskuld, år

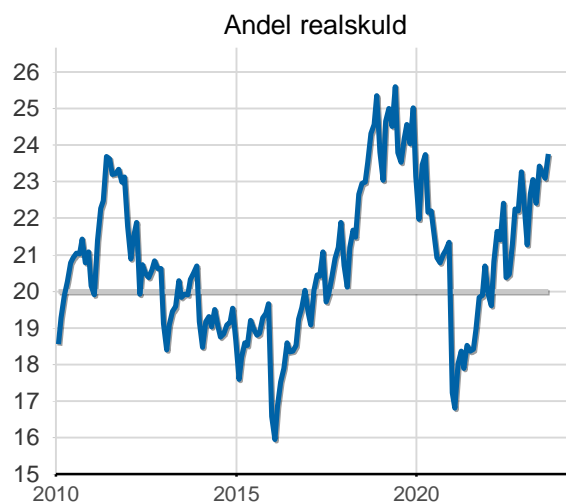


Skuldandelar, %, månadsgenomsnitt

Riktvärdena för skuldandelarna är fr.o.m. 2023: Real kronskuld: 20 %

Valutaexponering: Statsskuldens strategiska exponering i utländsk valuta ska avvecklas successivt och anta riktvärdet noll från och med 2027

— Riktvärde för realskuden, %
— Realskuld, %



— Valutaskuld till aktuell valutakurs, mdkr

